

La inversión pública en medicamentos se mantiene estable en términos de PIB, lo que refuerza la idea de sostenibilidad financiera a largo plazo

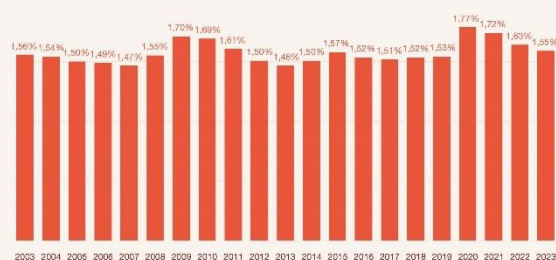
Farmaindustria presenta ‘La industria farmacéutica y su contexto en España 2024’, el primer informe que reúne todas las cifras del sector sanitario en un único volumen procedente de diversas bases de datos públicas para su consulta ágil y rápida

El trabajo recoge la contribución de la industria farmacéutica en España en los ámbitos sanitarios, económicos y sociales

12 de noviembre de 2024.- La inversión pública en medicamentos no ha aumentado en los últimos 20 años si se compara con el gasto público total. En 2023, España dedicó el 3,4% de su gasto público total a tratamientos farmacológicos, un porcentaje que se ha reducido significativamente en los últimos 30 años y que se mantiene relativamente estable en los últimos años.

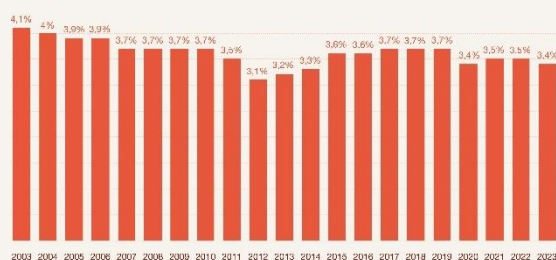
Los datos alejan dudas sobre su sostenibilidad financiera a largo plazo, también si se compara con el Producto Interior Bruto (PIB), donde se puede comprobar que la inversión pública en medicamentos apenas ha variado en los últimos 20 años, y que las variaciones coyunturales se deben a shocks económicos (crisis financiera de 2009 o crisis provocada por la pandemia en 2020).

Gasto farmacéutico público total (mercado en oficina de farmacia y hospitales) sobre PIB:



Fuente: Farmaindustria a partir de Ministerio de Sanidad (Sistema de Cuentas de Salud) e INE
 (*): El dato de 2020 está muy influido por la fuerte caída del PIB en dicho año (-10%)
 Nota: Sin datos de la estadística SCS para 2023.
 Se incluyen datos del Ministerio de Hacienda para ese año

Gasto farmacéutico público total (mercado en oficina de farmacia y hospitales) sobre gasto público total:



Fuente: Farmaindustria a partir de Ministerio de Sanidad (Sistema de Cuentas de Salud) e INE
 Nota: Sin datos de la estadística SCS para 2023.
 Se incluyen datos del Ministerio de Hacienda para ese año

Estas son algunas de las cifras que recoge el informe *La industria farmacéutica y su contexto en España 2024*, en el que por primera vez Farmaindustria recopila las principales cifras del sector sanitario procedentes de fuentes de datos oficiales públicas, publicaciones científicas y organismos relevantes, además de datos propios de Farmaindustria a partir de encuestas entre sus asociados para los casos en los que no hay información pública.

El informe se clasifica en tres grandes áreas para entender la industria y su aportación y valor, desde el contexto más amplio de los indicadores demográficos y macroeconómicos a los indicadores sanitarios y los indicadores farmacéuticos de mercado e industria.

En términos demográficos, el informe recoge la evolución de la esperanza de vida en España, así como la expectativa de años vividos con buena salud. Se detalla la prevalencia de distintas enfermedades relevantes por su impacto y la influencia de los nuevos medicamentos en su evolución, como por ejemplo en el caso del cáncer. Como datos macroeconómicos, destaca el impacto de la inflación en la industria farmacéutica, con un sobrecoste durante los años 2021 y 2022 de más de 1.500 millones de euros, que ha impactado fuertemente en la industria farmacéutica al operar en un mercado regulado de precios intervenidos.

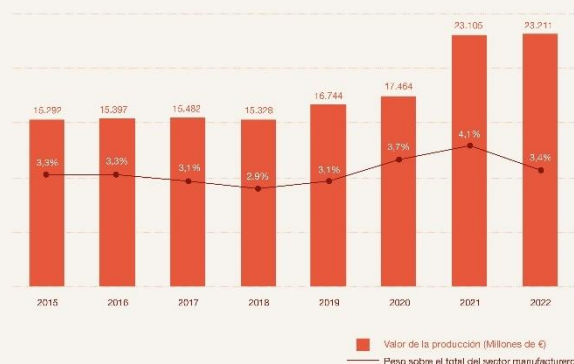
El informe recoge también los principales datos del sistema sanitario. Desde el número de centros sanitarios a la cantidad y distribución de los profesionales o las cifras de la actividad asistencial, con su evolución en los últimos años. El documento se detiene también en la inversión sanitaria acometida tanto estatal como de las comunidades autónomas y en el entorno europeo.

Industria farmacéutica y mercado farmacéutico

Centrado el foco en la industria farmacéutica, el informe desarrolla la contribución económica de los fármacos innovadores en diferentes planos. El sector es un dinamizador de la economía a través del empleo, con más de 54.000 puestos de trabajo directos y 270.000 sumando también los empleos indirectos e inducidos generados por la industria farmacéutica en España. Un empleo de calidad, estable y diverso, con un 96% de contratos indefinidos, un 70% de trabajadores cualificados y un 56% de mujeres en plantilla, con un 45% de representación femenina en comités de dirección.

En términos de producción, el sector produce por valor de más de 23.200 millones de euros, con un alto valor añadido como industria y una alta productividad laboral. España cuenta con 106 plantas de producción de medicamentos de uso humano, de las que más de 80 producen medicamentos de marca, lo que refuerza la autonomía estratégica abierta.

Evolución de la producción de la industria farmacéutica y de su peso sobre la producción total de la industria manufacturera en España (2015-2021)



El farmacéutico es el segundo sector de mayor productividad de toda la industria manufacturera, y representa casi el doble de la media de todo el sector industrial manufacturero español. El sector es también el segundo industrial que más invierte en investigación y desarrollo, con casi uno de cada cinco euros de inversión industrial nacional total. Las empresas farmacéuticas son las que más innovan (el 78,3% del total de empresas son innovadoras) por delante de cualquier otra industria.

La industria farmacéutica es también la que más patentes presenta en España y es muy competitiva a nivel internacional con una cifra también creciente de exportaciones. Los medicamentos fueron el quinto producto más exportado por España en 2023, cuando en 2000 ocupaba el puesto 17 del ranking.

En cuanto al mercado farmacéutico, el informe recoge su distribución y la tendencia al alza de los medicamentos incluidos en el Sistema de Precios de Referencia (SPR) o de Agrupaciones Homogéneas (AAHH) (fármacos que han perdido la patente). En 2023, estos superaron el 86% de todas las unidades dispensadas en oficina de farmacia (y el 67% en términos de valor). Y en aquellas presentaciones que cuentan con competencia directa entre genéricos y marcas, dos de cada tres unidades vendidas son de medicamentos genéricos y una de marca.



En cuanto a los precios de los medicamentos de este grupo dispensados en oficinas de farmacia, el 37,7% tiene un precio de venta al público inferior a 2,50 euros y más de la mitad (56%) de menos de cinco euros. Todo esto supone que en el último lustro, el aumento de la inflación ha sido seis veces superior al aumento del precio medio de medicamentos en la oficina de farmacia.

Para más información:

DEPARTAMENTO DE COMUNICACIÓN DE FARMAINDUSTRIA

Correo electrónico: mgonzalez@farmaindustria.es | rgarciadelrio@farmaindustria.es | avigariorio@farmaindustria.es | ccastro@farmaindustria.es

Teléfono: 915 159 350